



DER EUROPÄISCHE SOZIALFONDS IN BADEN-WÜRTTEMBERG IN DER FÖRDERPERIODE 2014 BIS 2020

Ergebnisse des Jahresberichts 2021

Online-Sitzung des ESF-Begleitausschusses
18. Mai 2022

INHALT

1. Anforderungen an den Jahresbericht
2. Überblick über die Durchführung
3. Finanzielle und materielle Umsetzung des Programms
4. Zielerreichung der Output- und Ergebnisindikatoren, Leistungsrahmen
5. Fazit

ANFORDERUNGEN AN DEN JAHRESBERICHT

Wie bereits in den letzten Jahren auch in diesem Jahr wieder ein Kurzbericht.

Anforderungen/Inhalte:

- Überblick über die Durchführung des Operationellen Programms in den verschiedenen Prioritätsachsen (inkl. REACT-EU)
- Darstellung der gemeinsamen und programmspezifischen Indikatoren auf Ebene der Investitionsprioritäten
- Synthese der Bewertungen
- Bürgerinfo

ÜBERBLICK ÜBER DIE DURCHFÜHRUNG

Insgesamt starteten **1.126** neue Vorhaben

- 510 Vorhaben im **Förderbereich Arbeit und Soziales**
 - 291 **regionale Projekte** in den IP 9i (B 1.1, 98 Projekte), 10i (C 1.1, 78 Projekte) und 13i (E 1.2 / REACT-EU, 115 Projekte)
 - In der IP 10iv (hier: C 4.2) 1 Projekt im Bereich des Wissenschaftsministeriums:
M. v. Wrangell-Habilitationsprogramm
 - In der IP 13i / REACT-EU (E 1.1, E 1.2 und E 1.3):
 - 39 Projekte zum **digitalen Empowerment** von Beschäftigten und Zielgruppen in der sozialen Arbeit, von Migrant*innenorganisationen, in Medizin und Akutpflege (E 1.1)
 - 160 Projekte zur **Bekämpfung von Armut und Ausgrenzung** (E 1.2; z. B. Angebote für armutsbedrohte Familien und Frauen mit Gewalterfahrung)
 - 19 Projekte zur **Unterstützung von Beschäftigung**, z. B. im Kulturbereich (E 1.3)

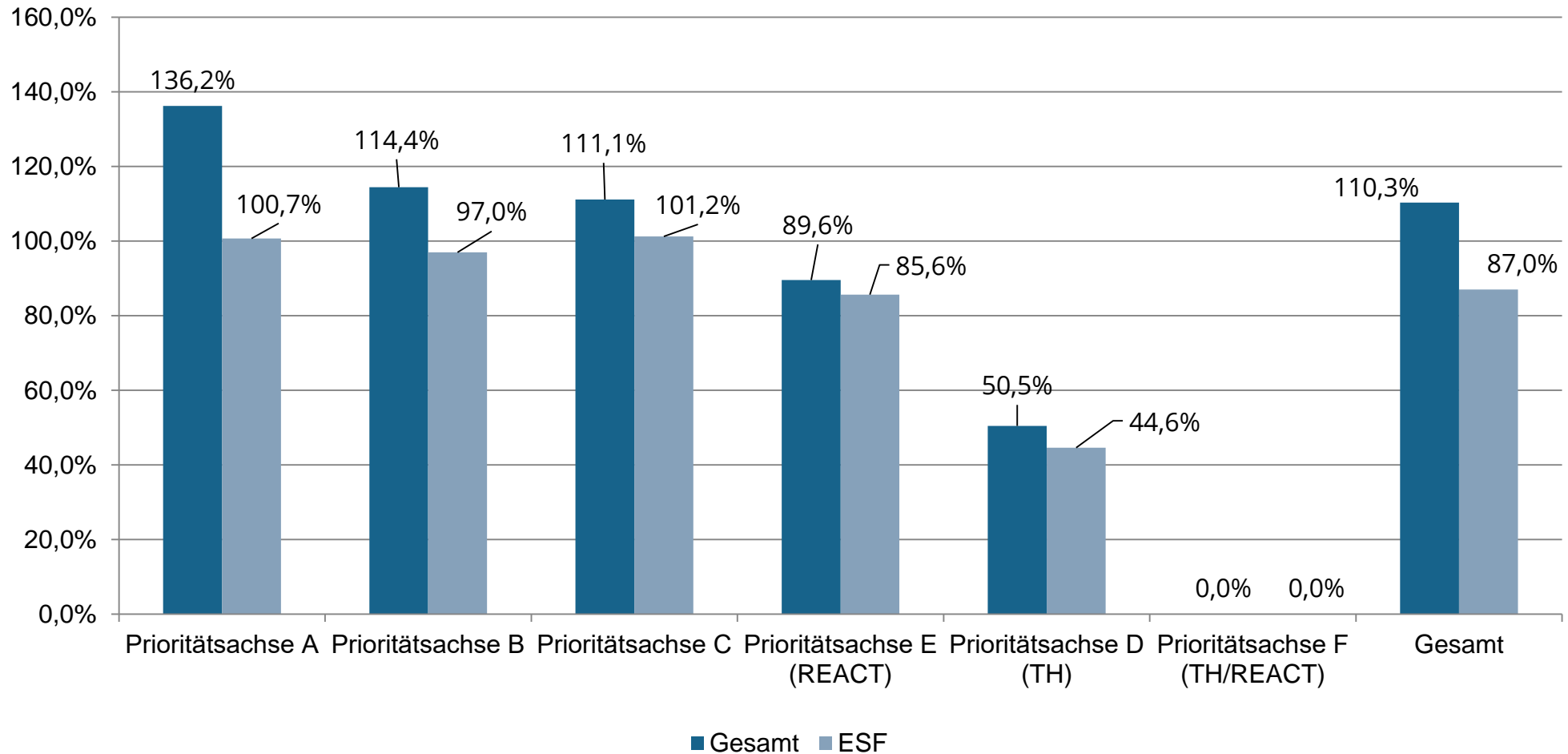
ÜBERBLICK ÜBER DIE DURCHFÜHRUNG

Insgesamt starteten **1.126** neue Vorhaben

- 616 neue Vorhaben im **Förderbereich Wirtschaft**
 - IP 8v (A 5.1, 10 Vorhaben): 8 Vorhaben im **Fachkursprogramm** und 2 zu „**Fit für die Ausbildung**“
 - IP 13i / REACT-EU (E1.3, 606 neue Vorhaben):
 - 6 Projekte "**Neustart nachhaltig und zukunftsorientiert**"
 - 565 Vorhaben im Coaching-Programm „**Neuausrichtung von Geschäftsmodellen**“
 - 35 Vorhaben im Förderprogramm „**Betriebliche Weiterbildung**“

FINANZIELLE UMSETZUNG DES PROGRAMMS

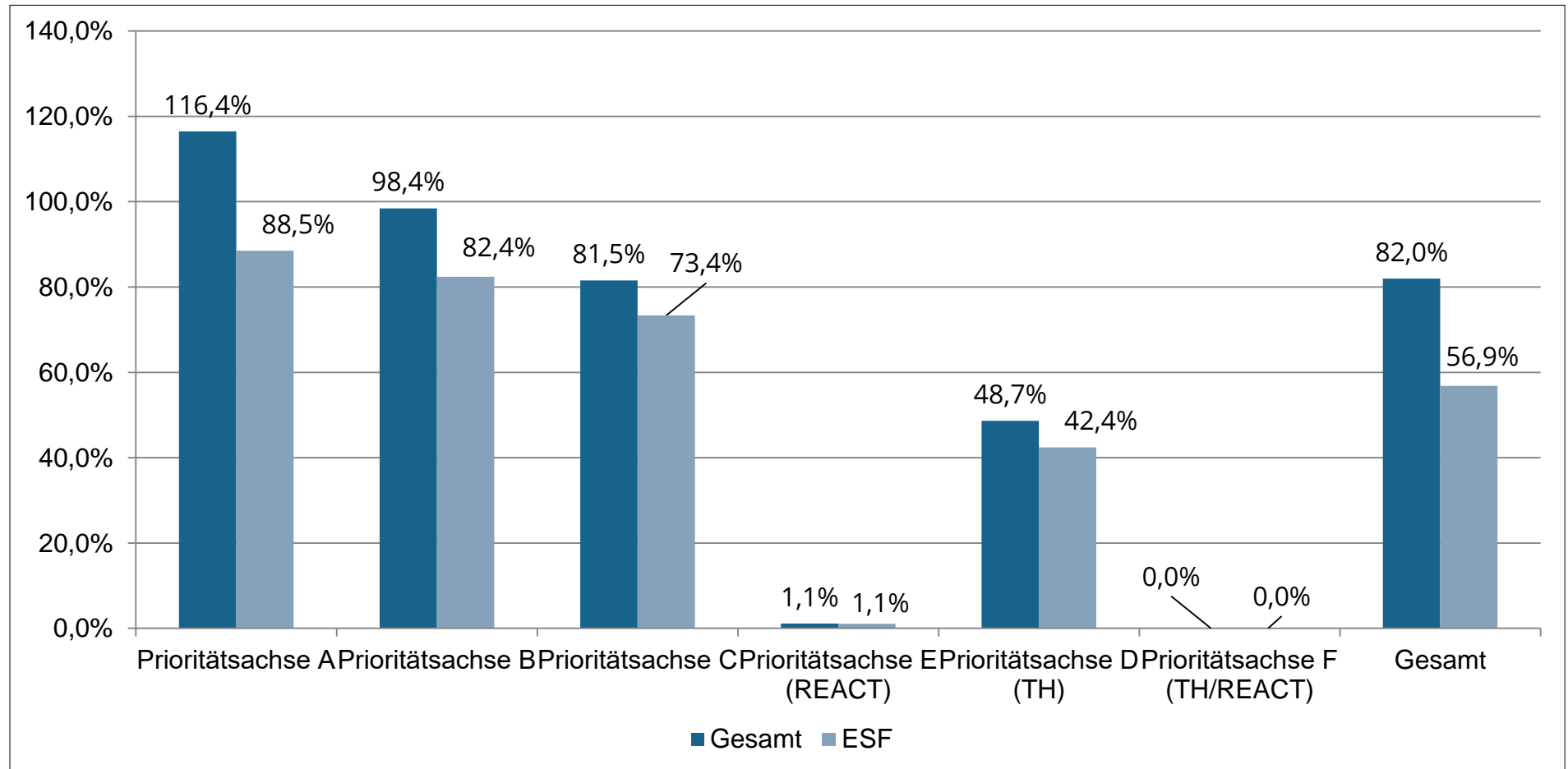
UMSETZUNGSSTAND DER BEWILLIGTEN GESAMT- UND ESF-MITTEL



Stichtag: 31.12.2021

FINANZIELLE UMSETZUNG DES PROGRAMMS

UMSETZUNGSSTAND DER ABGERECHNETEN GESAMT- UND ESF-AUSGABEN



Stichtag: 31.12.2021

FINANZIELLE UMSETZUNG DES PROGRAMMS

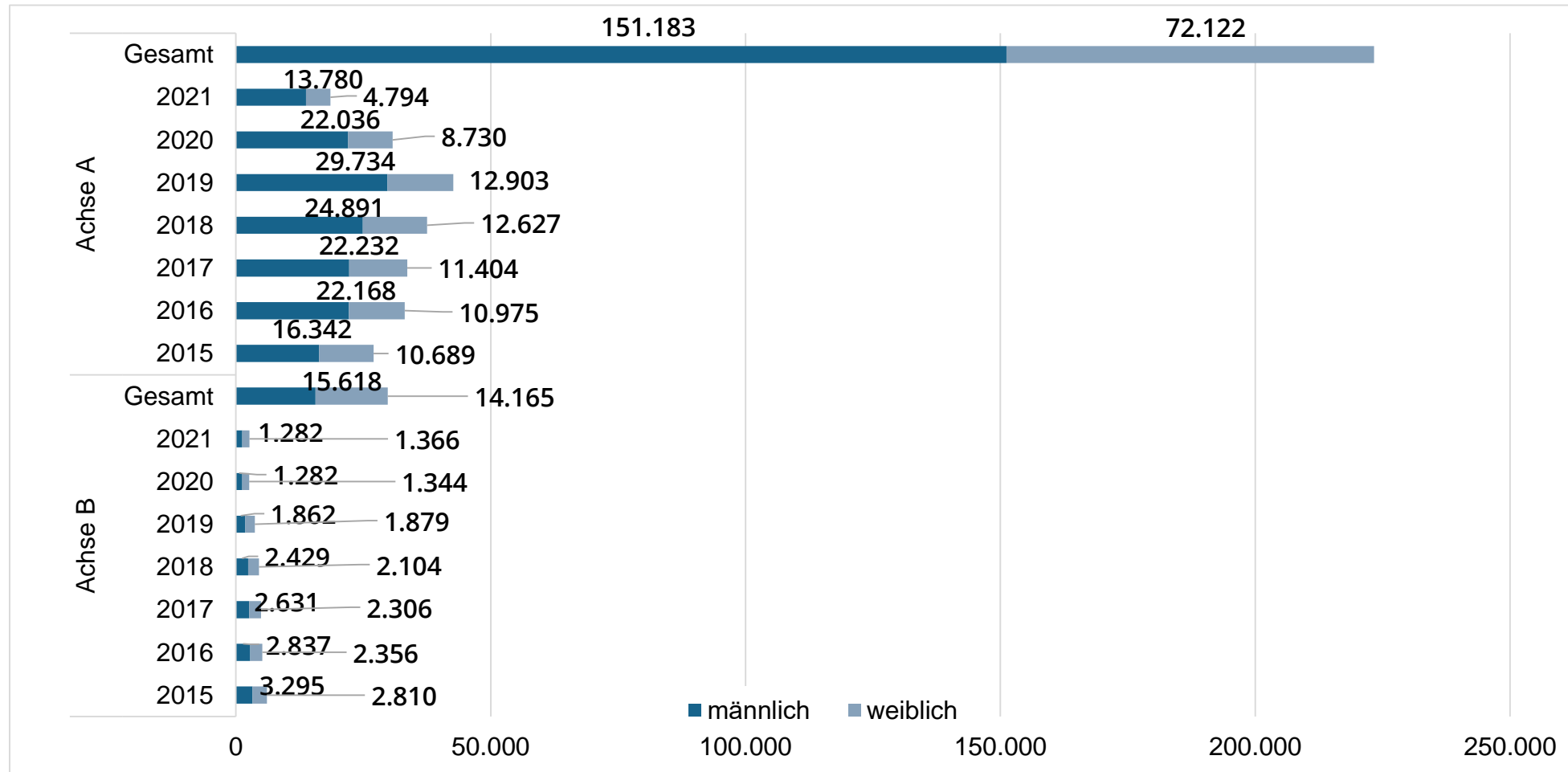
FINANZINFORMATIONEN AUF EBENE DER PRIORITÄTSACHSEN

Prioritätsachse	Finanzierung insgesamt (EUR)	Förderfähige Gesamtkosten der für eine Unterstützung ausgewählten Vorhaben (EUR)	Förderfähige öffentliche Kosten der für eine Unterstützung ausgewählten Vorhaben (EUR)	Von den Begünstigten bei der Verwaltungsbehörde geltend gemachte förderfähige Gesamtausgaben (EUR)	Anzahl der ausgewählten Vorhaben
A	238.520.980,00	324.917.358,48	195.206.501,72	277.751.015,85	4.948
B	125.102.774,00	143.169.904,91	136.338.484,31	123.120.789,39	679
C	134.917.814,00	149.953.595,47	141.622.350,86	110.019.033,90	585
E	108.483.025,00	73.990.469,37	71.464.498,49	928.519,50	974
D	20.772.564,00	10.480.624,27	10.322.563,84	10.107.761,12	245
F	9.040.252,00	0,00	0,00	0,00	0
o. REACT-EU	519.314.132,00	628.521.483,13	483.489.900,73	520.998.600,26	6.457
REACT-EU	117.523.277,00	73.990.469,37	71.464.498,49	928.519,50	974
Gesamt	636.837.409,00	702.511.952,50	554.954.399,22	521.927.119,76	7.431

Stichtag: 31.12.2021

MATERIELLE UMSETZUNG DES PROGRAMMS

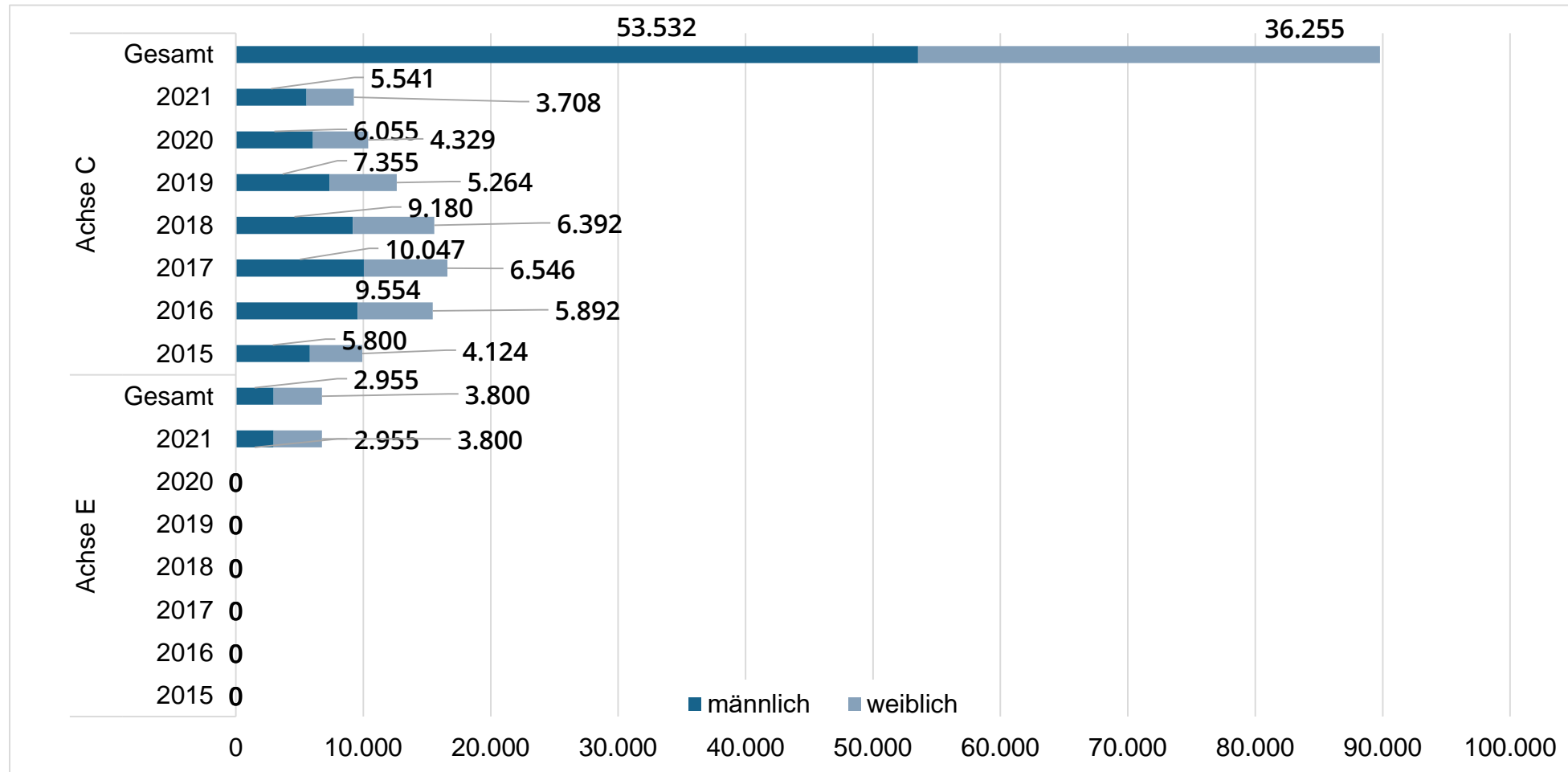
EINTRITTE NACH PRIORITÄTSACHSE, JAHR UND GESCHLECHT



Stichtag: 31.12.2021

MATERIELLE UMSETZUNG DES PROGRAMMS

EINTRITTE NACH PRIORITÄTSACHSE, JAHR UND GESCHLECHT



Stichtag: 31.12.2021

MATERIELLE UMSETZUNG DES PROGRAMMS PROGRAMMWEITE TEILNAHMEEINTRITTE SEIT 2015

Insgesamt 349.630 Teilnehmende programmweit in 7.431 Vorhaben:

- Frauenanteil: 36 %
- 36 % Jüngere, unter 25 Jahre
- 11 % Über-54-Jährige
- 43 % mit geringem Bildungsniveau (ISCED I-2), aber auch 24 % mit hohem Bildungsniveau (ISCED 5 bis 8)
- 12 % (Langzeit-)Arbeitslose
- 31 % Nichterwerbstätige
- 57 % Erwerbstätige
- 33 % mit Migrationshintergrund (bei freiwilliger Angabe), ca. 16 % aus Nicht-EU-Staaten
- *Daneben:* Förderung von bislang 6.829 KMU in Prioritätsachse A

MATERIELLE UMSETZUNG DES PROGRAMMS UNTERSCHIEDE ZWISCHEN DEN ACHSEN UND IP

	Prio A	Prio B	Prio C	Prio E
Erwerbsstatus	erwerbstätig	(langzeit-)arbeitslos	Schüler*innen	heterogen
Durchschnittsalter	40	37	16	33
Unter 25 Jahre	14 %	19 %	98 %	40 %
Über 54 Jahre	15 %	11 %	<1 %	13 %
Frauenanteil	32 %	48 %	40 %	56 %

Stichtag: 31.12.2021

Anmerkungen:

Prio A:

- Die Angaben repräsentieren v. a. die Zusammensetzung in IP 8v, IP 8i z. B. mit überwiegend Arbeitslosen und hohem Frauenanteil.

Prio C:

- Die Förderung des MWK ist durch die Angaben wegen der im Vergleich zur Förderung von Schüler*innen niedrigen TN-Zahlen nicht repräsentiert.

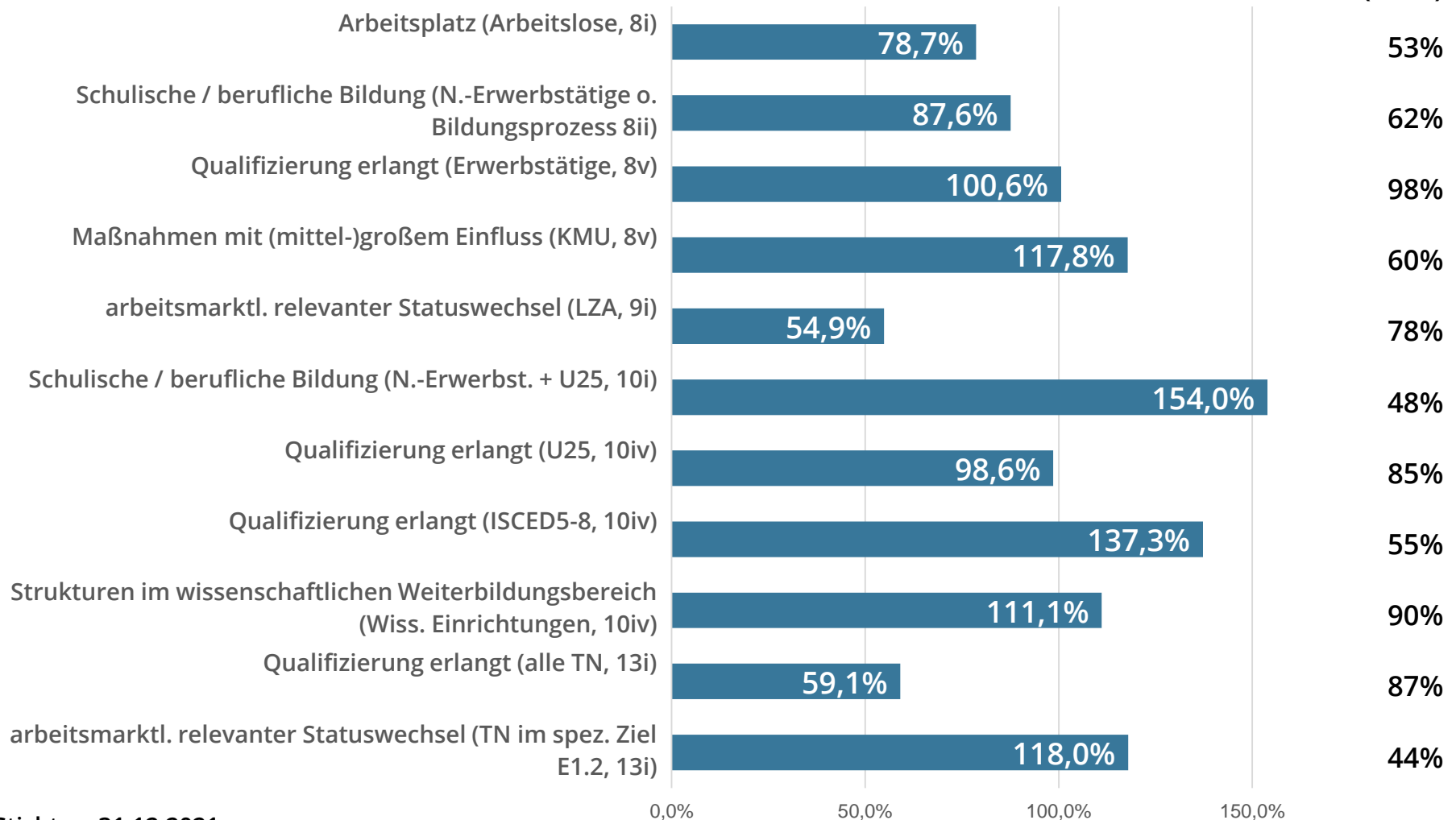
Prio E (REACT-EU):

- Die 2021 gestartete Förderung ist ggf. aktuell noch nicht repräsentativ wiedergegeben.



ZIELERREICHUNG DER ERGEBNISINDIKATOREN ENDE 2021

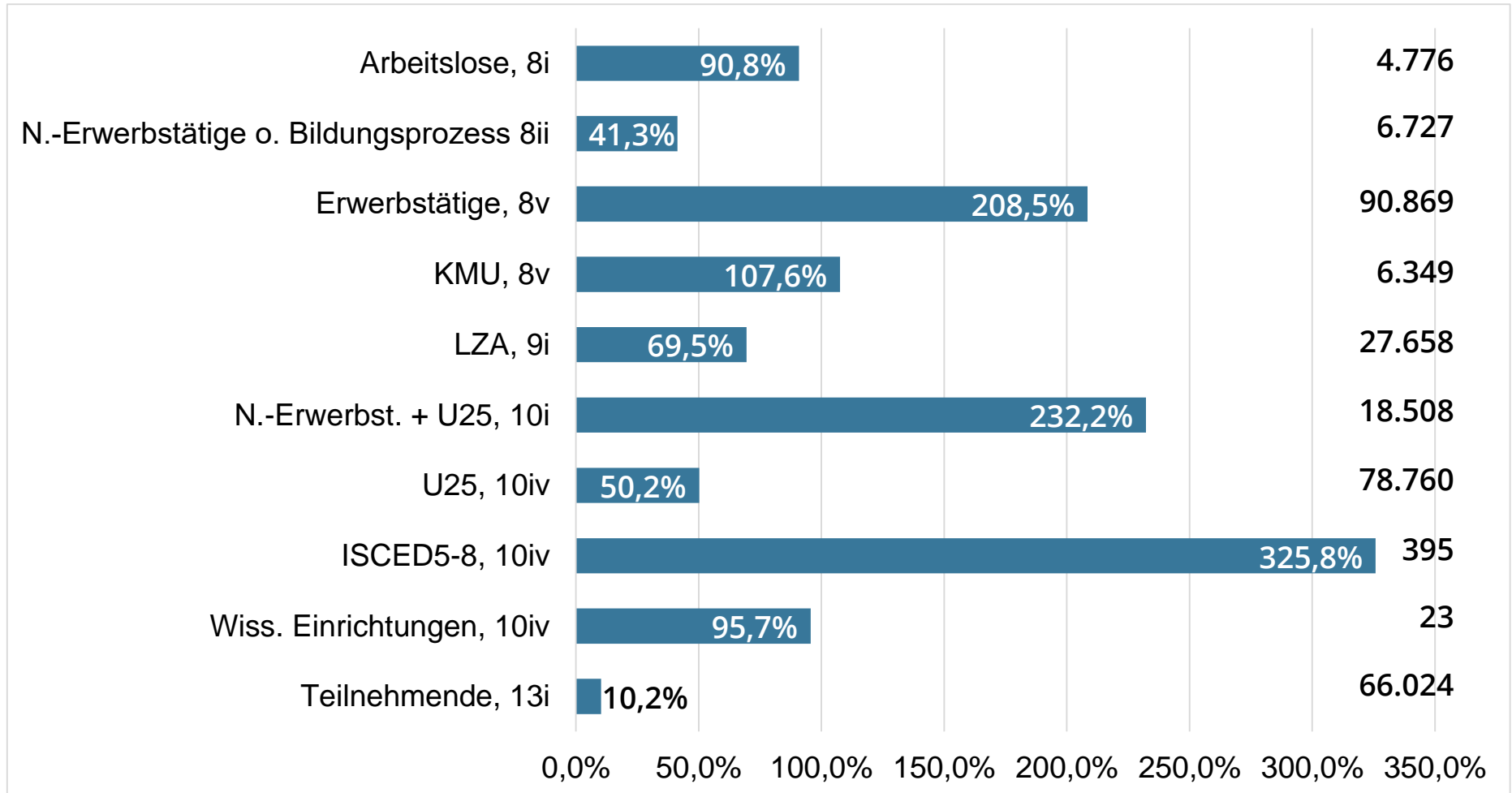
KUMULIERTE VERWIRKLICHUNGSQUOTE



Stichtag: 31.12.2021

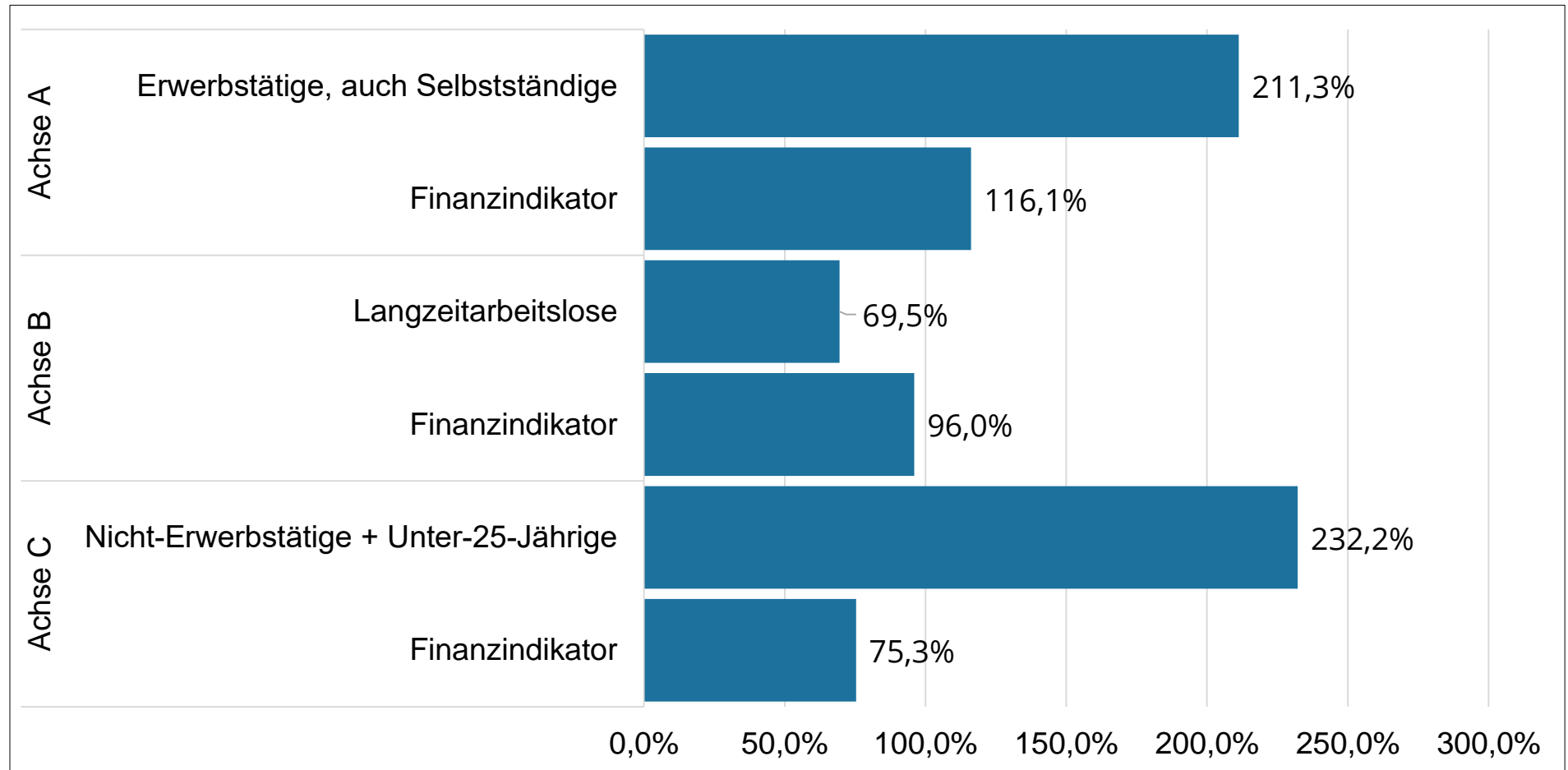
ZIELERREICHUNG DER OUTPUTINDIKATOREN ENDE 2021 KUMULIERTE VERWIRKLICHUNGSQUOTEN

Zielwert
(2023)



Stichtag: 31.12.2021

ZIELERREICHUNG IM LEISTUNGSRAHMEN ENDE 2021 (ZIELWERTE 2023)



Stichtag: 31.12.2021

ZIELERREICHUNG IM LEISTUNGSRAHMEN ENDE 2021 (ZIELWERTE 2023)

Achse	Indikator	Endziel 2023	Gesamt	kumulierte Verwirklichungsquote
A	Finanzindikator	238.520.980,00	276.977.110,68	116,1 %
	Erwerbstätige auch Selbständige	90.869	191.965	211,3 %
B	Finanzindikator	125.102.774,00	120.100.142,24	96,0 %
	Langzeitarbeitslose	27.658	19.214	69,5 %
C	Finanzindikator	134.917.814,00	101.630.427,35	75,3 %
	Nicht-Erwerbstätige + Unter-25-Jährige	18.508	42.979	232,2 %

Stichtag: 31.12.2021

FAZIT

Die Programmumsetzung wurde auch 2021 von der COVID-19-Pandemie überschattet, erfolgte insgesamt über alle Förderjahre aber weiter weitestgehend plangemäß.

- Neue Vorhaben/Projekte starteten überwiegend in der **Prioritätsachse E (REACT-EU)**. Die Zielerreichung kann hier zum aktuell allerdings nur eingeschränkt beurteilt werden.
- **Outputziele** werden in den Prioritätsachsen A-C überwiegend erreicht. Teils liegen die Werte aber weiterhin deutlich hinter den Zielwerten. Hintergründe sind/waren v. a. eine lange sehr positive Wirtschafts- und Arbeitsmarktentwicklung und tw. für die Förderung relevante, aber nicht in der Indikatorik abgebildete Teilnehmer*inneneintritte.
- Ziele im **Leistungsrahmen** für 2023 werden absehbar erreicht. Insgesamt sind ca. 87 % der ESF-Mittel bereits bewilligt, 57 % bereits ausgezahlt (inkl. REACT-EU).
 - In den Prioritätsachsen A und C sind die Ziele für 2023 im TN-Output bereits deutlich übertroffen (Erwerbstätige in Prioritätsachse A und Nicht-Erwerbstätige + Unter-25-Jährige in Prioritätsachse C).
 - Ein Ausnahme bildet weiterhin die Prioritätsachse B. Allerdings ist hier mittlerweile der Schwellenwert von 65 % des Ziels für 2023 im TN-Output deutlich erreicht.
- **Ergebnisziele** werden in den Prioritätsachsen A-C insgesamt weiterhin gut erreicht. In den IP 8v, Ziel A 5.1 (KMU), IP 10i, Ziel C 1.1, und IP 10iv, Ziel C 4.2, werden die Zielvorgaben übertroffen, nur in der IP 9i, Ziel B1.1 dagegen weiter nicht erreicht.